








# WissensBiss der Woche



(43) vom 15. Februar 2021

## Symbole auf dem Smartphone (Android)

Was bedeuten die Symbole und Zeichen in der oberen Leiste des Smartphones? Testen Sie Ihr Wissen, und kreuzen Sie die richtige Erklärung an.

	<input type="checkbox"/> Der Bildschirm bleibt auch beim Drehen im Hochformat.
	<input type="checkbox"/> Das Smartphone wird geladen.
	<input type="checkbox"/> Sie haben eine neue Whats-App-Nachricht erhalten.
	<input type="checkbox"/> Sie haben eine neue E-Mail erhalten.
	<input type="checkbox"/> Empfangsstärke und Qualität des Mobilfunk-Signals
	<input type="checkbox"/> Sie sind mit dem WLAN verbunden.
	<input type="checkbox"/> Sie haben einen Anruf verpasst.
	<input type="checkbox"/> Sie haben eine neue Whats-App-Nachricht erhalten.
	<input type="checkbox"/> Die Vibration ist eingeschaltet.
	<input type="checkbox"/> Die Vibration ist ausgeschaltet.
	<input type="checkbox"/> Die Uhrzeit des Smartphones muss umgestellt werden.
	<input type="checkbox"/> Sie haben den Wecker eingestellt.
	<input type="checkbox"/> Es gibt eine Aktualisierung für Ihr Smartphone.
	<input type="checkbox"/> Sie müssen Ihr Smartphone ausschalten.

Das Lösungsblatt finden Sie im Internet unter **Projekt GruKiTel**.

## Lesen, Schreiben und Grundbildung für Erwachsene

Projekt GruKiTel unter: [www.caritas-bistum-erfurt.de](http://www.caritas-bistum-erfurt.de) oder [www.vhs-th.de](http://www.vhs-th.de)

